




ОБЩИНА
СТАРА ЗАГОРА

БЮДЖЕТ 2010 проект



Уважаеми съграждани,

Община Стара Загора отново организира Обществено обсъждане на Проекта за Бюджет 2010 – най-важният финансов документ за развитието и през настоящата година.

Отчетът за изпълнение на Бюджет 2009 и Проектът за Бюджет 2010 на Община Стара Загора,

- на Интернет страницата на Община Стара Загора

www.city.starazagora.net

Предложения за включване в Бюджет 2010 на Община Стара Загора може да правите от 12 до 18 януари:

- във форума на Община Стара Загора на Интернет страницата –

www.city.starazagora.net

- на електронен адрес: sz@city.starazagora.net

Информирайте се за участие и в обсъжданията на Проекта за Бюджет 2010 година на Община Стара Загора от Интернет страницата на Община Стара Загора

**БЪДЕТЕ АКТИВНИ!
БЪДЕТЕ ЧАСТ ОТ ОТКРИТОТО И ЕФЕКТИВНО МЕСТНО
САМОУПРАВЛЕНИЕ!**

ПРОЕКТ ЗА БЮДЖЕТ 2010

Предложеният проект за бюджет на Община Стара Загора за 2010 година е разработен в условията на реалностите, определени от глобалната финансова и икономическа криза. Отрицателните ефекти на кризата доведоха до забавяне на българската икономика, което бе най-осезателно в края на 2009 година. Прогнозите на правителството сочат, че негативното развитие ще продължи и през първото полугодие на настоящата година. През 2010 година се очаква българската икономика да се свие с 2%. Процес на възстановяване на икономиката ще започне да се наблюдава през 2011 година, като двигател на растежа се очаква да бъде износьт. В ситуация на намаляваща икономическа активност, водеща до свиване на приходната част на бюджета, като основна мярка за постигане устойчивост на макроикономическата система правителството се ангажира с поддържане на балансиран национален бюджет. Балансираният бюджет е необходим като доказателство, че държавните разходи са под контрол дори по време на криза.

Балансираният бюджет е сигнал за стабилността на публичните финанси на страната. Намаляващите бюджетни ресурси в условията на икономическа рецесия налагат оптималното и ефективното им разпределение в рамките на възможностите на бюджета за 2010 година.

Бюджетът на община Стара Загора за 2010 година е разработен в съответствие с прогнозната макрорамка за страната, залегнала в Закона за държавния бюджет на Република България за 2010 година. Запазват се данъчните ставки при преките данъци и се увеличават на косвените данъци по отношение на някои акцизни ставки. За 2010 година прогнозата е средногодишната стойност на инфлация и тази в края на годината да са около 2.2%. Равнището на безработица се очаква да се увеличи съответно до 9.5% през 2009 г. и 11.4% през 2010 г. Една от мерките с най-силен ефект върху преодоляване на негативните последици от кризата върху заетостта и доходите на българските граждани е предвиденото намаление на осигурителната вноска за фонд „Пенсии” с 2 процентни пункта, считано от 1 януари 2010 г. Предвижда се през 2010 г. да се запази равнището на минималната работна заплата от 2009 г. – 240 лв. В средносрочната фискална рамка за периода 2010-2013 г. в подкрепа на усилията за преодоляване на последиците от кризата се предвижда през 2010 г. да се запазят достигнатите номинални размери на работната заплата за 2009 г., а за периода 2011-2013 г. да се запази съотношението на разходите за заплати в публичния сектор към брутният вътрешен продукт, достигнато към всяка предходна година. Политиката по доходите в бюджетния сектор ще бъде съобразена с възможностите на държавния бюджет и ще се стреми към по-пълно обвързване на работните заплати с производителността на труда. През 2010 г. ще се запази достигнатото номинално равнище на средствата за работна заплата по отделните бюджетни организации и дейности. Предвижда се да се даде възможност на ръководителите на административни структури да извършат вътрешно преразпределение на

средствата за заплати с цел да поощрят тези, които има по-висок принос за изпълнение на целите на организацията.

Приоритети при съставяне на общинския бюджет за 2010 година са образованието, социалните дейности, чистотата и поддържането на социалната и техническа инфраструктура.

Общината е изправена пред предизвикателството да осъществи предвидените цели и виждания в отделните дейности в условията на икономически спад, разполагайки с по-малко бюджетни ресурси. За реализиране на приоритетите, при очаквания ограничен финансов ресурс от собствени приходи и средства за финансиране на делегираните държавни дейности, ще се положат усилия за осигуряване на средства за инвестиционни разходи от Европейски оперативни програми и ниско лихвени кредити.

Проектът бюджетът за 2010 година е разработен в съответствие с макроикономическите показатели и допускания в консолидирания държавен бюджет.

Приходна част на бюджета

Бюджет 2009 – план и изпълнение Бюджет 2010 – проект

Предвидените приходи в Бюджет 2010 възлизат на 82 758 хиляди лева от които:

I. Приходи от държавни трансфери за финансиране на делегираните от държавата дейности -	50 999 хиляди лева
1. Обща субсидия за делегирани от държавата дейности	47 604 хиляди лева
2. Целева субсидия за капиталови разходи	440 хиляди лева
3. Преходен остатък от 2009 година	2 955 хиляди лева
II. Приходи за финансиране на местни дейности -	31 759 хиляди лева
1. Собствени приходи	30 087 хиляди лева
2. Обща изравнителна субсидия	3 753 хиляди лева
3. Целева субсидия за капиталови разходи	571 хиляди лева
4. Друго финансиране	-2 652 хиляди лева

Наименование	План 2009 г.	Отчет 2009 г.	Проект 2010 г.	Относит. дял в %
1	2	3	4	5
А. Приходи за държавни дейности	57 906	49 562	50 999	61.62%
1. Собствени приходи	108	90		
2. Обща субсидия за държ. дейности	52 783	47 836	47 604	57.52%
3. Субсидия за капиталови разходи	400	238	440	0.53%
4. Получени целеви трансфери от ЦБ	2 559	2 559		
5. Трансфери между бюдж. сметки	669	669		
6. Временни безлихвени заеми		-21		
7. Наличност по сметки от предходен период	1 387	1 387	2 955	3.57%
8. Наличност по сметки в края на периода		-3 196		
Б. Общински приходи	40 088	38 861	31 759	38.38%
1. Патентен данък	500	493	500	0.61 %
2. Имуществени данъци	10 100	8 628	10 600	12.81%
3. Приходи от собственост	2 715	2 610	2 360	2.85%
4. Такси	12 473	12 720	13 067	15.79%
5. Глоби и санкции	60	56	60	0.07%
6. Други неданъчни приходи	739	477	500	0.60%
7. Приходи от продажба на общинско имущество	2 700	2 504	4 200	5.08%
8. Внесен ДДС и др. данъци върху продажбите	-1 484	-1 344	-1 300	-1.57%
9. Приходи от концесии	70	94	100	0.12%
10. Дарения, помощи	223	223		
11. Обща изравнителна субсидия и трансфери от ЦБ	3 748	3 373	3 753	4.53%
12. Субсидия за капиталови разходи	1 216	1 216	571	0.69%
13. Трансфери	-154	-150	-870	-1.05%
14. Временни безлихвени заеми	-597	-1 200		
15. Погашения по дългосрочни заеми			-2 400	-2.90%

16. Придобиване на акции и увел.кап.	-2 000	-2 000		
17. Друго финансиране		1149		
18. Наличност по сметки от предходен период	10279	10279	618	0.75%
19. Наличност по сметки в края на периода		-267		
Общо приходи по бюджета	97 994	88 423	82 758	100.00%
Приходи от фонд "Приватизация" в т.ч.			3 685	
- преходен остатък			500	
- постъпления през 2010 година			3 185	

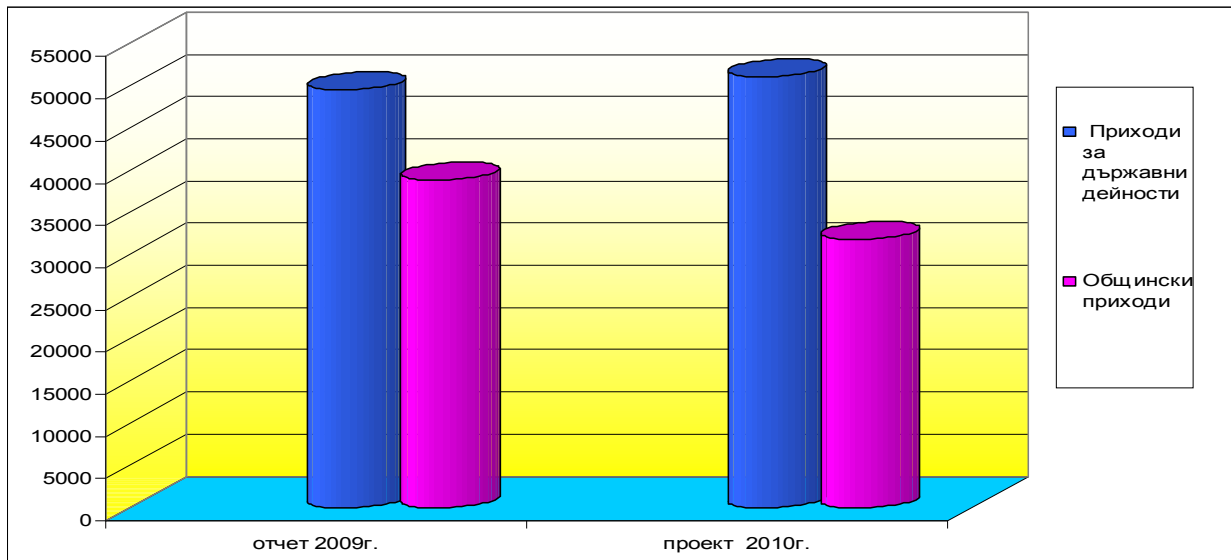
Приходите от държавни трансфери са планирани съобразно определените размери по чл. 10, ал. 1 от Закона за държавния бюджет на Република България за 2010 година. По-голяма част от трансферите запазват достигнатите нива от 2009 година. С близо 16 на сто е намален трансфера формиран на база единни разходни стандарти за изчисляване на средствата за заплати за минимално кадрово осигуряване на делегираната от държавата дейност "Общинска администрация". Законът за държавния бюджет на Република България и през 2010 година предвижда буфер при влошаване на параметрите на макрорамката на консолидирания бюджет. В закона е дадено право на министерски съвет при икономически и финансови показатели и индикатори, водещи до оценки и прогнози за по-неблагоприятно развитие на икономиката от очакваното, да намали нелихвените разходи и предоставените трансфери под утвърдения им размер.

Очакваните постъпления от местни данъци и такси са планирани в съответствие размерите определени от общински съвет с изменените и допълнени наредби за определянето и администрирането на местните данъци и за определянето и администрирането на местните такси и цени на услуги на територията на общината. Забавянето темповете на растеж в икономиката и привнесените ефекти от кризата се отразяват неблагоприятно върху данъчните постъпления в общинския бюджет. Тенденцията на изоставане в приходите най-осезаемо се очертава при приходите от продажби на общинска собственост и данъка при придобиване на имущество по дарения и възмезден начин. Въпреки очакванията за трудна финансова година и възможностите, които законодателството предостави за увеличаване размерите на местните данъци през 2010 година ние запазихме определените данъчни ставки от 2009 година. Не се промениха и размерите на таксите за детски градини, детски ясли и предоставяните социални услуги независимо от факта, че таксите които се заплащат покриват все по-малка част от реалните разходи по предоставянето на услугите. По този начин ние без да

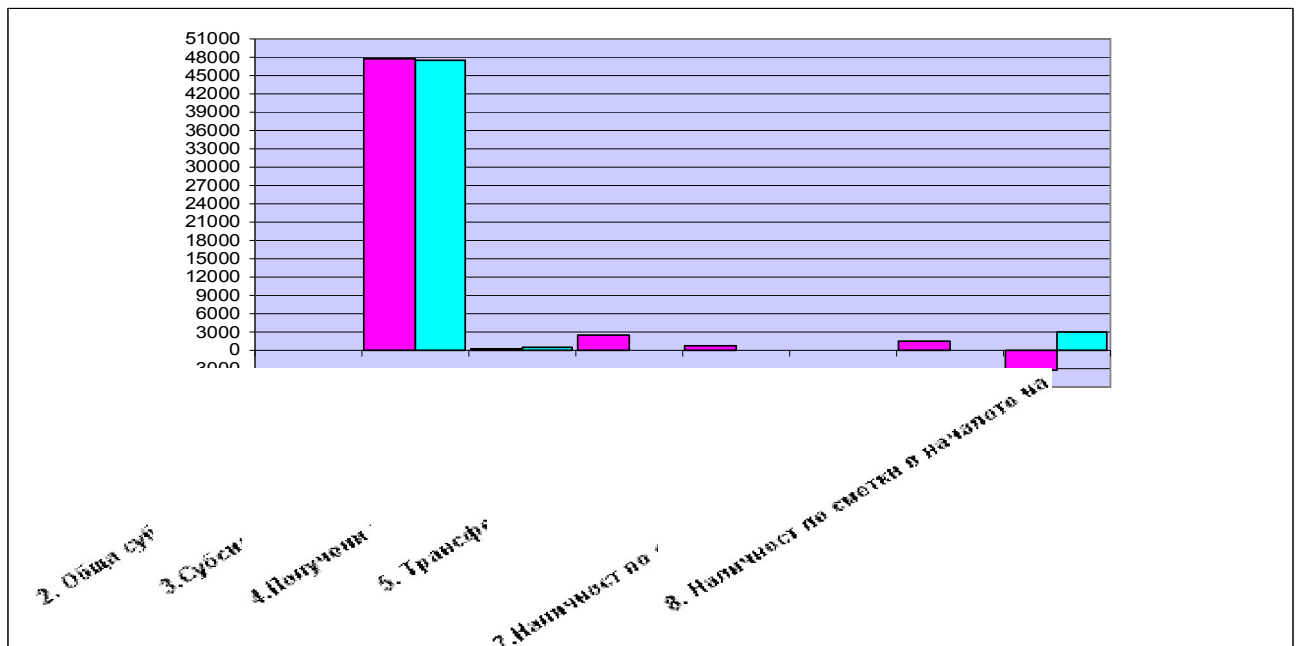
натоварваме допълнително гражданите на общината в трудните условия в периода на криза ще предоставяме същите по количество и качество услуги.

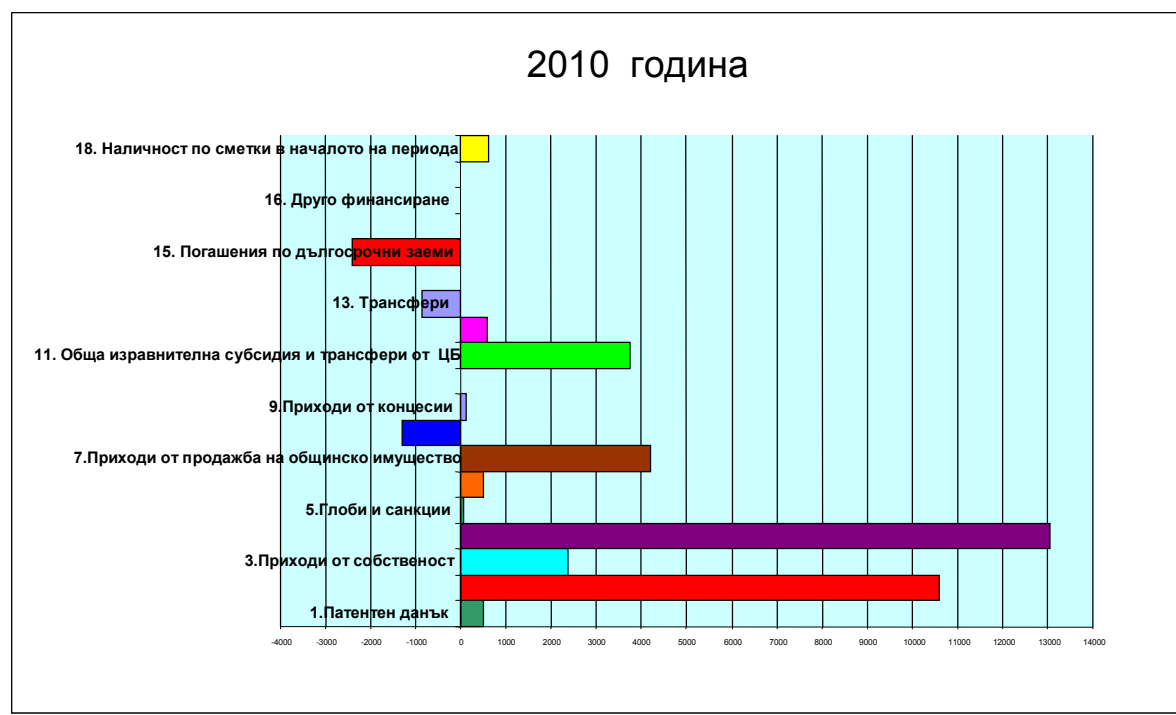
През годината ще бъдат погасени 2 400 хиляди лева от ползвания от общината инвестиционен кредит от 2005 година .

ПРИХОДИ



А. Приходи за държавни дейности
сравнителна диаграма 2009 г. и 2010 г.



Б. Общински приходи**Разходна част на бюджета**

Бюджет 2009 – план и изпълнение
Бюджет 2010 – проект
Структура на разходите за делегираните от държавата
дейности по функции

Наименование	План 2009г.	Отчет 2009г.	Проект 2010 г.	Относителен дял в %
1	2	3	4	5
<i>I. Делегирани държавни дейности по функции</i>	57 906	49 562	50 651	61.20%
1. Общи държавни служби – в т.ч.	3 921	3 348	3 403	4.11%
- заплати и осигуровки	3857	3284	3403	
- издръжка	64	64		
2. Отбрана и сигурност	394	341	190	0.22%
- заплати и осигуровки	111	89	139	
- издръжка	283	252	51	
3. Образование	27405	25226	26074	31.51%
- заплати и осигуровки	22346	21113	20595	

- издръжка	4821	3900	5228	
- стипендии	238	213	251	
4. Здравеопазване	10182	10058	11353	13.72%
- заплати и осигуровки	2203	2150	2605	
- издръжка	324	253	98	
- субсидии за лечебни заведения	7655	7655	8650	
5. Социално осигуряване и социални домове	8314	8036	6381	7.71%
- заплати и осигуровки	3273	3205	3141	
- издръжка	5041	4831	3240	
6. Култура и спорт	1436	1433	1328	1.60%
- заплати и осигуровки	471	471	439	
- издръжка	213	210	170	
- субсидии за читалища	752	752	719	
7. Икономически дейности и услуги	660	660	0	
- издръжка	660	660		
8. Капиталови разходи	485	460	1122	1.36%
9. Резервен фонд	5109		800	0.97%

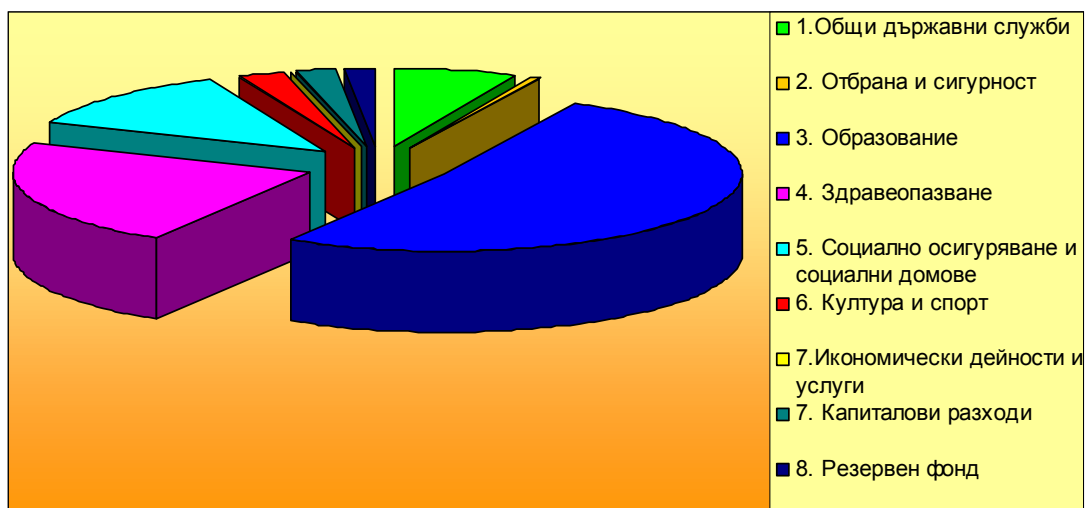
Планираните разходи за 2010 година са в размер на 82 758 хиляди лева. Законът за държавния бюджет на Република България за 2010 година не предвижда планиране на задължителни резерви в разходната част, но дава право на Министерски съвет да намали нелихвените разходи и предоставените трансфери под утвърдения им в закона размер. През 2010 година в съответствие с провежданата от правителството политика по доходите в бюджета не се планират увеличения на работните заплати. Разделението на дейностите на местни и делегирани от държавата, както и определянето на стандарти за финансиране на делегираните от държавата дейности е база Решение на Министерски съвет № 937 от 08.12.2009 година. Разходната част на общинския бюджет е съставена в съответствие с изискванията на Единната бюджетна класификация и е балансирана с приходната част.

Със средства от държавни субсидии през 2010 година ще се финансират:

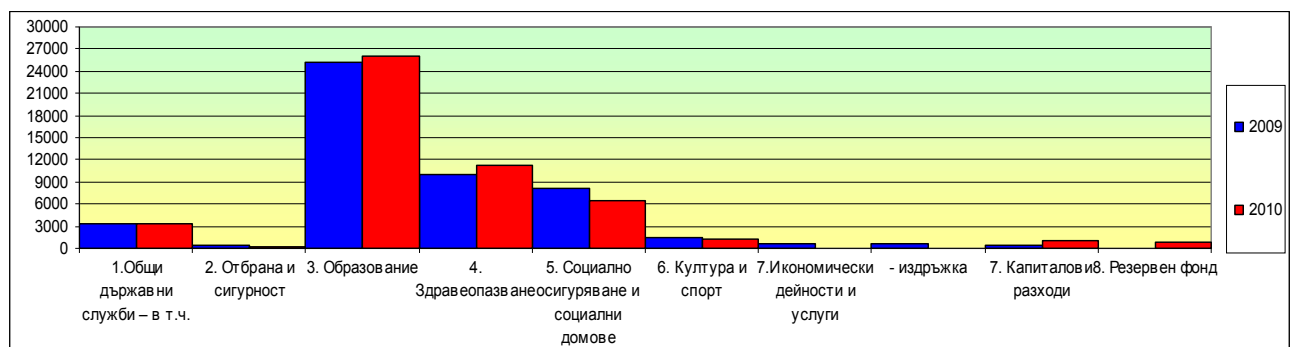
- заплати и социални осигуровки на учители, възпитатели и друг персонал в 35 училища, 25 детски градини и извънучилищните дейности;
- издръжка на 15 019 ученици;

- заплати и социални осигуровки на 349 служители в общинска администрация;
- заплати и социални осигуровки на медицински и друг персонал в 10 детски ясли и 60 здравни кабинети в училищата и детските градини;
- заплати и социални осигуровки на 389 лекари и друг персонал в диспансерите;
- издръжка на 12 635 болни в диспансерите;
- заплати и социални осигуровки на работещите в заведенията за социални услуги и издръжка на домове за възрастни хора с увреждания, дом за стари хора, домове за деца, дневни центрове за деца и за възрастни, домове за отглеждане и възпитание на деца, лишени от родителски грижи;
- заплати и социални осигуровки на работещите в регионалните културни институти и издръжката им;
- 112 бройки субсидирана численост в читалищата;

РАЗХОДИ ЗА ДЪРЖАВНИ ДЕЙНОСТИ



Разходи за държавни дейности – съпоставка между 2009 и 2010 година



**Структура на разходите за
общинските дейности по функции:**

Наименование	План 2009г	Отчет 2009г.	Проект 2010 г.	Относителен дял в %
1	2	3	4	5
II. Общински дейности по функции	40088	38861	32107	38.80%
1. Общи държавни служби в т.ч.	2366	2290	2440	2.93%
1.1 общинска администрация	2053	2002	2000	
-заплати и осигуровки				
- издръжка	2053	2002	2000	
1.2.Общински съвет	313	288	440	
-заплати и осигуровки	243	243	370	
-издръжка	70	45	70	
2. Отбрана и сигурност	500	455	650	0.79%
-издръжка	500	455	650	
3. Образование	3314	3194	3265	3.95%
- заплати и осигуровки	211	206	184	
- издръжка	3103	2988	3081	
4. Здравеопазване	1254	1198	1100	1.33%
- заплати и осигуровки	378	352	100	
- издръжка	876	846	1000	
5. Социално осигуряване и домове	608	440	245	0.30%
- заплати и осигуровки	326	202	110	
- издръжка	282	238	135	
6. БКС	13694	13492	12420	15.01%
- заплати и осигуровки	1252	1166	1296	
- издръжка	12442	12326	11124	
7. Култура и спорт	3269	3184	3472	4.20%
- заплати и осигуровки	1076	1039	1136	
- издръжка	2193	2145	2336	
8. Икономически дейности и услуги	4346	4257	4515	5.46%
- заплати и осигуровки	1777	1774	2022	
- издръжка	2109	2106	2093	
- лихви по заем	160	77	100	
-лихви по ОбЦК	300	300	300	
9. Капиталови разходи	10351	10351	3500	4.23%

10. Резерв за непредв. разходи	386		500	0.60%
Общо разходи	97 994	88 423	82 758	

В условията на глобална финансова криза е особено важна ролята на местната власт по отношение предприемането на мерки за ограничаване на икономическите и фискални рискове с цел гарантиране на устойчивост и запазване на достигнатата финансова стабилност на Община Стара Загора. При наблюдаващата се влошена икономическа среда е необходимо да нараснат усилията за ефективно и ефикасно използване на ограничения бюджетен ресурс за постигане на фискалните цели и от особено



значение е финансовото управление и контрол да се извършва при засилена финансова дисциплина и ясно дефинирани приоритети, като не се поемат ангажименти, неосигурени с финансов ресурс.



Общината като териториален орган на изпълнителната власт изпълнява множество функции свързани с решаване на местни проблеми както и предоставяне на публични услуги на населението и

фирмите. Вида, обхвата и обема на местните дейности и услуги се определя от общински съвет в зависимост от възникналите потребности и приетите стратегии, програми и планове за развитие на общината. За изпълнението на тези функции в разходната част на общинския бюджет са предвидени средства за текущи и капиталови разходи. Общия обем на планираните бюджетни кредити за текущи и капиталови разходи е в размер съответстващ на очакваните собствени приходи на общината.



През 2010 година общината ще разполага с по-малко бюджетни ресурси за реализиране на основните цели, приоритети и дейности, което налага повишаване на усилията за подобряване управлението и ефективността на публичните разходи.

В рамките на собствените приходи се финансират общинските дейности, както следва:

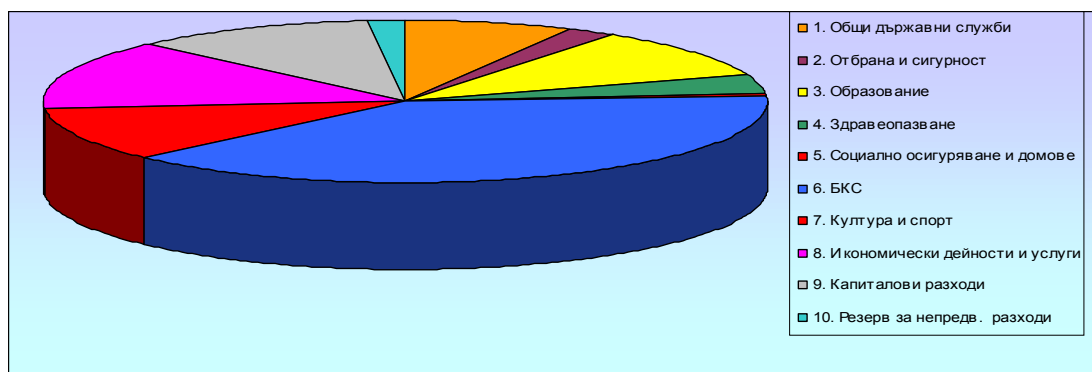


- Издръжката на 4 299 деца в детските градини – 2 700 000лв.
- Издръжката на 1 790 деца в детски ясли и детска кухня – 1 100 000 лв.
- Поддържане на чистотата – 7 100 000лв.
- Улично осветление – 1 500 000 лв.
- Озеленяване и поддържане на паркове и градини – 800 000 лв.
- Ремонт на улици – 1 500 000 лв.
- Ремонт на тротоари и благоустрояване – 1 000 000 лв.
- Поддръжка на спортната база и провеждане на спортни прояви – 1 200 000 лв.
- Издръжка на културните институти и провеждане на общоградски културни прояви - 2 190 000 лв.
- Средства за финансово подпомагане на проекти на неправителствени организации и сдружения на граждани и кметства и кместки наместничества - 100 000 лв.

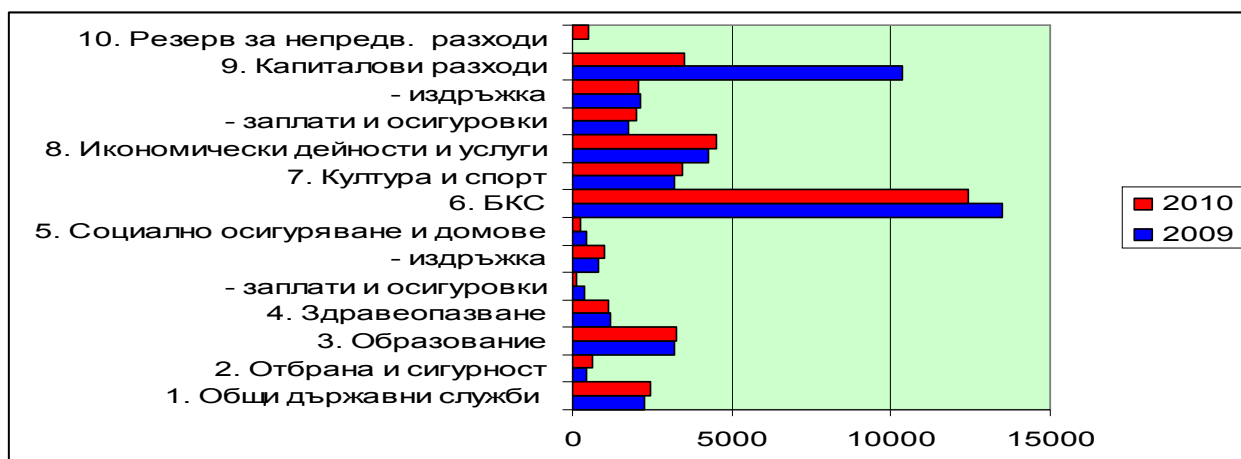




Разходи за общински дейности



Разходи за общински дейности – съпоставка между 2009 и 2010 г.



Разпределение на разходите по функции

При преглед на разпределението на всички разходи по функции се вижда, че най-голям дял от бюджетните средства имат предвидените за :

- Образование - 35.45 %
- Здравеопазване – 15.05 %
- Благоустройство, комунално стопанство и опазване на околната среда – 15.01 %
- Социални дейности – 8.01 %
- Култура и спорт - 5.80 %
- Икономически дейности и услуги - 5.46 %

О Т Ч Е Т

за усвоените капиталови разходи през 2009 година
в Община Стара Загора

НАИМЕНОВАНИЕ НА ОБЕКТА	Годишна задача за 2009 година (в лева)	
	План	Отчет
1	2	3
КАПИТАЛОВИ РАЗХОДИ-ОБЩО	18 784 503	17 019 070
§ 51-ОСНОВЕН РЕМОНТ	2 760 787	2 520 266
ОБЩИ ДЪРЖАВНИ ДЕЙНОСТИ	137 670	118 710
д.122 Общинска администрация	137 670	118 710
Сградата на общината	40 000	33 948
АБ кв."К.Ганчев"	12 000	8 590
Кметство с.Елхово	18 000	17 936
Кметство с.Казанка	30 000	29 454
Кметство с.Петрово	18 000	9 112
Кметство с.Кирилово	19 670	19 670
ОБРАЗОВАНИЕ	1 234 695	1 213 703
д.311 Целодневни детски градини	739 021	739 021
ОР на ЦДГ № 29 "Славейче"	515 000	515 000
ОР на ЦДГ № 11 "Загоре"	224 021	224 021
д.322 Общообразователни училища	340 580	319 588
Ученически стол - СОУ "Иван Вазов"	27 580	27 580
ХИ ОУ "Г.Гърбачев" - ограда	90 000	88 513
ОУ с Хан Аспарухово	110 000	108 451
Търговска гимназия - покрив	58 000	42 918
ГПЧЕ "Р.Ролан" - покрив и физкултурен салон	55 000	52 126
д.337 Извънучилищни дейности	155 094	155 094
Почивна база "Паниците"	44 970	44 970
Почивна база "Каваците"	110 124	110 124
СОЦИАЛНИ ГРИЖИ	138 869	138 791
д. 541 Домове за възрастни с увреждания	24 000	24 000

ДВФУ - съфинансиране	24 000	24 000
д.546 Домове за деца	114869	114 791
Дом ДЛРГ "М.Терезия"	29 869	29 869
Дом ДЛРГ "Българка"	85 000	84 922
КУЛТУРА	722 153	521 695
Д.714 Спортни бази	624 358	424 236
Основен ремонт - плувен басейн	53 570	53 570
Спортна зала по борба	122 000	30 000
Спортна зала "Берое" - ул."Цар Иван Шишман"	48 788	48 788
Спортна зала по акробатика - стадион "Берое"	400 000	291 878
д.738 Читалища	97 795	97 459
Читалище с.Християново	40 000	39 918
Читалище с.Хрищени	30 000	29 751
Читалище с.Пшеничево	7 993	7 993
Читалище с.Михайлово	10 000	9 995
Читалище с.Козаревец	9 802	9 802
ИКОНОМИЧЕСКИ ДЕЙНОСТИ И УСЛУГИ	527 400	527 367
д.832 Ремонт пътища	527 400	527 367
Път IV-66614 с.Кирилово-с.Елхово-с.Сладък кладенец	527 400	527 367
§ 5200-ПРИДОБИВАНЕ НА ДМА	14 196 743	13 400 459
ОБЩИ ДЪРЖАВНИ ДЕЙНОСТИ	64 876	40 368
д.122Общинска администрация	63 781	39 273
Метални шкафове	6 840	6 840
Компютърна техника	31 576	24 605
Касови апарати	1 104	1 104
Комуникационен шкаф	1 501	1 501
Безобектни машини и съоръжения	20 000	2 463
Токозахранващо устройство UPS	2 760	2 760
д.123 Общински съвети	1 095	1 095
Компютърна техника	1 095	1 095
ОБРАЗОВАНИЕ	166 799	75 970
д.311 Целодневни детски градини	90 000	20 600
Детска градина № 8	70 000	600
Отоплителен котел ЦДГ № 35	20 000	20 000
д.322 Общообразователни училища	66 850	45 421
Отоплителен котел за XIII Основно училище	30 000	29 940
Аудио озвучителна система -ХИОУ"Г.Гърбачев"	1 200	1 200
Климатизатор за СОУ "Максим Горки"	650	650
Широкоформатен цветен принтер - Г-я "Христо Ботев"	1 360	1 360
Климатизици за Гимназия "Хр.Ботев"	2 600	2 032
V ОУ" М.Станев"	3000	3 000

VI ОУ "Св.Никола"	12 900	0
СОУ "Васил Левски"	10 000	2 863
СОУ "Железник"	1 300	1 299
IV Основно училище	990	990
СОУ "Христо Смирненски"	2 850	2 087
д.337 Извънучилищни дейности	9 949	9 949
Хладилен шкаф - 2 бр. УПБ "Каваците"	2 500	2 500
Водоспасителна лодка - УПБ "Каваците"	4 450	4 450
Самоходно почистващо устройство за УСШ	2 999	2 999
ЗДРАВЕОПАЗВАНЕ	642 000	601 757
д.431 Детски ясли	642 000	601 757
Преустройство дом "Надежда" в Детска ясла	642 000	601 757
СОЦИАЛНИ ГРИЖИ	78 631	74 419
д. 524 ДСП-Стара Загора	5 000	4 060
Товарен бус за разнасяне на храна	5 000	4 060
д.540 Домове за стара хора	11 700	11 598
Ел.печка с 6 котлона	6 000	5 901
Ел.пекарна с 3 фурни - 1 бр.	5 000	4 997
Телефонна централа 8/12 вътрешни номера	700	700
д.541 Домове за възрастни хора с увреждания	24 731	23 411
Конвектомат за кухня	17 231	16 635
Промишлен абсорбатор	5 500	5 278
Хладилник за ДВПР с.Лясково - 2 бр.	2 000	1 498
д.546 Домове за деца	37 200	35 350
Хладилник за ДДМУИ с.Сладък кладенец - 2 бр.	1 100	1 038
Кухненски робот за ДДМУИ с.Сладък кладенец	800	559
Ел.пекарна на 2 нива за ДДМУИ с.Петрово – 1 бр.	2 100	2 100
Ел.печка с 4 котлона за ДДМУИ с Петрово	3 200	3 144
Кухненски аспиратор за ДДЛРГ "Незабравка"	2 500	2 416
Кухненски робот за ДДЛРГ "Незабравка"	800	559
Стерилизатор сушилня за кухня ДДЛРГ "Българка"	3 100	3 013
Сушилня за ДДЛРГ "Т.Попова"	7 350	7 332
Абсорбатор за ДДЛРГ "Т.Попова"	5 750	5 732
Ел.пекарна с 3 фурни за ДДЛРГ "Т.Попова"	5 000	4 997
Климатик за Дом "Българка"	2 000	2 000
Ел.фурна на 2 нива за ДДЛРГ "М.Терезия"	3 500	2 460
д.551 Дневни центрове	0	0
Автоматична пералня за ДЦВМУ Ст.Загора	0	0
ЖС и БКС	9 730 046	9 522 857
д.603 В и К	5 634 169	5 634 167
Канализация кв."К.Ганчев"	5 634 169	5 634 167
д.604 Осветление на улици и площади	800 147	798 201
Реконструкция на улично осветление	800 147	798 201

д. 606 Ремонт и изграждане улична мрежа	3 286 146	3 080 905
Реконструкция ул. "А.Тошева" и "Славянски"	3 236 151	3 030 910
ул. "Хрищян Войвода" с. Хрищени	49 995	49 995
д.622 Озеленяване	9 584	9 584
Прътов трион - 2 бр.	2 184	2 184
Тример, храсторез - 4 бр.	3 000	3 000
Храсторез - 2 бр.	3 000	3 000
Моторна метла - 1 бр.	1 400	1 400
КУЛТУРА	3 508 672	3 079 369
д.714 Спортни бази	120 000	120 000
Ограда на тренировъчно игрище	120 000	120 000
д.736 Оперни	2 172 150	1 798 680
Реконструкция на операта	2 172 150	1 798 680
д.738 Читалища	2 000	2 000
Компютър за Читалище "В.Левски" с.Бъдеще	1 000	1 000
Компютър за Читалище "Хр.Ботев" Ст.мин.бани	1 000	1 000
д.739 Музеи, галерии с рег.характер	839 137	808 548
Исторически музей	686 763	656 674
Вентилация фондохранилището на РИМ	53 324	53 324
Витрини за РИМ	73 632	73 632
Врата за фондохранилището на РИМ	500	0
Оборудване на билетен щанд на РИМ	24 918	24 918
д.740 Музеи и художествени галерии	25 000	0
Паметник на "Димитър Наумов"	25 000	0
д.745 Обредни домове и зали	298 955	298 955
Разширение Гробищен парк	295 755	295 755
Фургон за Гробищен парк	3 200	3 200
д.746 Зоопарк	50 000	49 756
Клетки за животни	50 000	49 756
д.751 Библиотеки с регионален характер	1 430	1 430
Телефонна централа	1 430	1 430
ИКОНОМИЧЕСКИ ДЕЙНОСТИ И УСЛУГИ	5 719	5 719
д.849 Други дейности по транспорта	5 719	5 719
Компютри за продажба билети - Автогара	5 023	5 023
Касов апарат	696	696
§-53 ПРИДОБИВАНЕ НА НМА	1 264 581	772 508
д.122Общинска администрация	229 209	90 111
Софтуер	60 000	41 600
ППР-сграда с обслужв.предназначение на Староз.минерални бани	6 684	6 480
Общ устройствен план	102 525	40 536
Цифров модел на плана за регулация	50 000	1 495
ППР кв. 1УПИ II XIV - стария съвет	10 000	0

ОБРАЗОВАНИЕ	125 886	35 886
д.311 Целодневни детски градини	35 736	35 736
ППР - Детска градина № 8	35 736	35 736
д.322 Общообразователни училища	90 150	150
Софтуер IV Основно училище	150	150
ППР - реконструкция II ОУ "П.Р.Славейков"	90 000	0
ЖС и БКС	825 206	563 581
д.603 В и К	64 550	63 405
ППР - канализация СБА	23 600	22 480
ППР - канализация АПК	28 950	28 950
ППР - канализация с.Богомилово	12 000	11 975
д.606 Ремонт и изграждане улична мрежа	588100	437100
ППР - разширение "Славянски" и пътен възел	100 000	94 500
ППР - реконструкция ул."Отец Паисий"	57 600	57 600
ППР - ул."Августа Траяна"	150 000	99 000
ППР - I ринг "Бриколаж"	90 000	90 000
ППР - ул."Кап.Петко Войвода"	190 500	96 000
Д.619 Други дейности по ЖС и благоустр.	172 556	63 076
ППР - междублоково пространство "Железник" - малък	33 576	33 576
ППР - междублоково пространство "Железник" - голям	29 500	29 500
ПУП кв."Железник"	32 400	0
ПУП кв."Славейков"	28 800	0
ПУП за Индустриален парк	2 880	0
ПУП - парк "Бедечка"	35 400	0
ПУП - Централен площад	10 000	0
КУЛТУРА	800	0
д.739 Музеи, галерии с рег.характер	800	0
Софтуер за Фотошоп 10 за РИМ	800	0
ИКОНОМИЧЕСКИ ДЕЙНОСТИ И УСЛУГИ	83 480	82 930
д.831Транспорт	33 480	33 480
ППР - подземен паркинг VI ОУ"Свети Никола"	33 480	33 480
д.866 Общински пазари	50 000	49 450
ППР - покрит пазар – център	50 000	49 450
§-54 ЗАКУПУВАНЕ НА ЗЕМЯ	562 392	325 837
Закупуване на земя	562 392	325 837
Резерв 10% целева субсидия - Истор. Музей	161 400	

Планираните капиталови разходи за 2009 година са изпълнени на 90,60%. Най голям обем инвестиции са направени в дейностите по благоустрояване и комунално стопанство-55.95%. През изминалата година в обети предназначени за културна и спортна дейност се извършиха основни ремонти

за 521 695 лева и ново строителство и придобиване на дълготрайни материални активи за 3 079 369 лева, с което дела им в общия обем инвестиционни разходи на общината за годината достигна 21.16%. За дейностите в образованието са усвоени 7.58% от средствата за капиталови разходи.

Инвестиционна програма за 2010 година

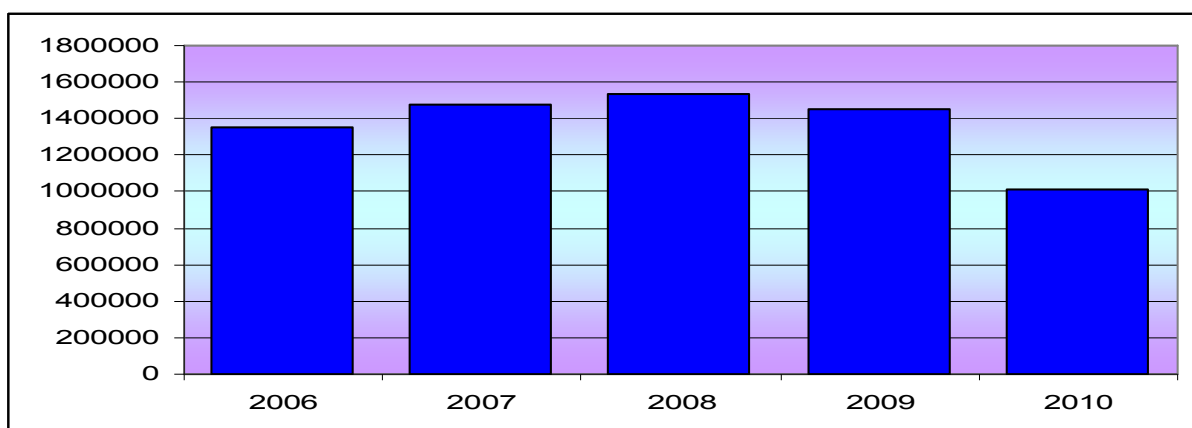
През 2010 година сме предвидили 8 878 300 хиляди лева за изграждане на значими обекти на територията на общината, осигурени от следните източници:

Целева субсидия от Републиканския бюджет 1 011 100 лева, в т.ч. за изграждане и основен ремонт на общински пътища 527 400 лв.;

Собствени приходи -	7 682 200 лв.
- собствен бюджет	4 182 200 лв.
- фонд „Приватизация”	3 685 000 лв.

Инвестиционната програма на общината през 2010 година ще се финансира в по голямата си част от собствени общински приходи. Размерът на целевата субсидия за капиталови разходи от Републиканския бюджет значително е намалена в сравнение с предходни години.

1	-2010 г.	1 011 100 лв.
2	-2009 г.	1 452 600 лв.
3	-2008 г.	1 537 000 лв.
4	-2007 г.	1 474 800 лв.
5	-2006 г.	1 348 300 лв.



Недостига на средства за капиталови разходи през 2010 година от целева субсидия и ограничените ни възможности за повишаване на собствените ни приходи определят европроектите като основна възможност на местната власт за успешна реализация на инвестиционните намерения. Община Стара Загора има осигурено финансиране чрез сключени вече договори за

безвъзмездна финансова помощ по оперативни програми в размер на над 10 000 000 лева. С 2 200 000 от тези средства се изгражда пътя Калояновец – Ловец. Предстои да се започнат ремонтите на 2 училища, 3 детски ясли и 4 детски градини по проекта „За децата на Стара Загора с отговорност и любов” на стойност 5 784 000 лева. В процес на подготовка за реализация е и проекта „Електронно правителство” за 2 300 000 лева.

За финансиране по проект „Красива България” на Министерството на труда и социалната политика сме кандидатствали с няколко обекта на обща стойност над 1 000 000 лева, за които е осигурен финансовия принос на общината в размер на 400 000 лева.

Разполагаме с разработен проект за подобряване на техническата инфраструктура и благоустрояване на квартал Железник на приблизителна стойност 10 000 000 лева

**ПРОЕКТО ИНВЕСТИЦИОННА ПРОГРАМА
ЗА 2010 ГОДИНА
КАПИТАЛОВИ РАЗХОДИ - ОБЩО 8 878 300 лева**

НАИМЕНОВАНИЕ НА ОБЕКТА	Годишна задача
	(в лева)
1	2
КАПИТАЛОВИ РАЗХОДИ-ОБЩО	8 878 300
§ 51-ОСНОВЕН РЕМОНТ	2 409 400
ОБЩИ ДЪРЖАВНИ СЛУЖБИ	56 0000
д.122 Общинска администрация	560 000
ОБРАЗОВАНИЕ	980 000
д.311 Детски градини	280 000
д. 322 Основнообразователни училища	440 000
д.337 Извънучилищни дейности	260 000
СОЦИАЛНИ ГРИЖИ	150 000
д.551 Дневни центрове	90 000
д.546 Домове за деца	60 000
КУЛТУРА	192 000
д. 714 Спортни бази	90 000
д. 738 Читалища	40 000
д.740 Музеи и художествени галерии	12 000
д.752 Градски библиотеки	50 000
ИКОНОМ.ДЕЙНОСТИ И УСЛУГИ	527 400
д.832 Ремонт пътища	527 400
§ 5200-ПРИДОБИВАНЕ НА ДМА	479 3000
ОБЩИ ДЪРЖАВНИ СЛУЖБИ	220 000
д. 122 Общинска администрация	220 000
ОБРАЗОВАНИЕ	829 600

д.311 Детски градини	829 600
ЗДРАВЕОПАЗВАНЕ	56 800
д.431 Детски ясли	56 800
СОЦИАЛНИ ГРИЖИ	92 600
д.540 Домове за стари хора	3 000
д.541 Домове за възрастни с увреждания	7 800
д.551 Дневни центрове	80 900
д.554 Защитени жилища	900
ЖС и БКС	2 422 000
д.603 В и К	500000
д.604 Осветление на улици и площади	800 000
д.606 Ремонт и изграждане на улична мрежа	1 092 000
д.619 Други дейности по ЖС и БКС	30 000
КУЛТУРА	1 172 000
д.714 Спортни бази	140 000
д.736 Оперни	500 000
д.737 Оркестри и ансамбли	5 000
д.740 Музеи и художествени галерии	25 000
д.745 Обредни домове и зали	502 000
§-53 ПРИДОБИВАНЕ НА НМА	1 194 411
§-54 ЗАКУПУВАНЕ НА ЗЕМЯ	331489
§-55 КАПИТАЛОВИ ТРАНСФЕРИ	150 000
В това число по важни обекти:	
Основен ремонт на I Основно училище	350 000
Основен ремонт на училище с.Загоре	90 000
Основен ремонт на читалище с.Християново	20 000
ЦДГ № 8	650 000
Канализация кв."Кольо Ганчев"	500 000
Реконструкция улично осветление	800 000
Реконструкция на операта	500 000
Гробищен парк	400 000
Реконструкция ул."А.Тошева" и бул."Славянски"	842 000
Светофар кв."Зора"	150 000
Светофар ул."Ген.Столетов" с ул."Ст.Киркович"	100 000
Общ устройствен план	150 000
Цифров модел на плана за регулация	100 000
ППР- Реконструкция на II Основно училище	84 000
ППР -Улица "Августа Траяна"-изток	99 000
ППР -Улица "Августа Траяна"-запад	66 000

ППР-Улица "Кап.Петко Войвода"	96 000
ППР-Улица I ринг "Бриколаж"	102 000
ППР централен площад	60 000
ПУП кв."Железник"	32 400
ПУП кв."Славейков"	28 800



